

СОГЛАСОВАНО  
Начальник управления

М.В. Слабоспицкая

УТВЕРЖДАЮ  
Директор МБОУ



О.В. Солопова

### ОТЧЕТ

о результатах деятельности муниципального бюджетного образовательного учреждения «Юная средняя общеобразовательная школа Оренбургского района» и об использовании закрепленного за ним муниципального имущества по состоянию на 01 января 2021 года

составлен 10.02.2021 года

#### 1. Общие сведения об учреждении

№ п/п		
1.1.	Перечень видов деятельности	ОКВЭД – 85.14 - Образование среднее общее; 85.41 - Образование дополнительное детей и взрослых; 85.11 - Образование дошкольное; 85.12 - Образование начальное общее; 85.13 - Образование основное общее
1.2.	Перечень услуг (работ), оказываемых потребителям и потребителей данных услуг	Предоставление общедоступного и бесплатного начального общего, основного общего, среднего (полного) общего образования Предоставление общедоступного и бесплатного дошкольного образования на базе общеобразовательного учреждения
1.3.	Перечень разрешительных документов	Устав МБОУ «Юная СОШ», утвержденный постановлением администрации МО Оренбургский район от 13.01.2014 № 12-п; Постановление администрации МО Оренбургский район от 30.12.2015 № 576-п «О порядке формирования и финансового обеспечения выполнения муниципальных заданий на оказание муниципальных услуг (выполнение работ) в отношении муниципальных учреждений муниципального образования Оренбургский район» Постановление администрации МО Оренбургский район от 24.06.2011 № 3510-п «Об утверждении Порядка составления и утверждения отчета о результатах деятельности муниципального учреждения и об использовании закрепленного за ним имущества»

1.4.	Количество штатных единиц (на начало и на конец отчетного года)	50,10/46,10
1.5.	Средняя годовая заработная плата руководителей и сотрудников, руб.	29 849,56
1.6.	Объем финансового обеспечения муниципального задания учредителя, руб.	19 779 135,30
01.7.	Информация об исполнении муниципального задания учредителя	Выполнено

## 2. Результат деятельности учреждения

2.1	Темп прироста балансовой стоимости нефинансовых активов к предыдущему году (в процентах)	Увеличение на 4,45 %
2.2	Общая сумма выставленных требований в возмещение ущерба по недостаткам и хищениям материальных ценностей, денежных средств, а также порчи материальных ценностей	
2.3	Темп прироста дебиторской и кредиторской задолженности учреждения в разрезе поступлений (выплат), предусмотренных планом финансово-хозяйственной деятельности муниципального учреждения, к предыдущему году (в процентах)	
2.4	Причины образования просроченной кредиторской задолженности, а также дебиторской задолженности, нереальной к взысканию	
2.5	Суммы доходов, полученных от оказания (выполнения) платных услуг (работ), руб.	414 543,20
2.6	Цены (тарифы) на платные услуги (работы), оказываемые (выполняемые) потребителям (в динамике) в течение отчетного периода	
2.7	Общее количество потребителей, воспользовавшихся услугами (работами) учреждения, в том числе количество потребителей, воспользовавшихся бесплатными, частично платными и полностью платными для потребителей услугами (работами), по видам услуг (работ)	194 чел.
2.8	Количество жалоб потребителей и принятые по результатам их рассмотрения меры	нет
2.9	Показатели удельного расхода тепловой энергии, электрической энергии, воды за два предыдущих года	
2.10	Темпы роста показателей удельного расхода тепловой энергии, электрической энергии, воды к предыдущему году (в процентах)	

## 3. Об использовании имущества, закрепленного за учреждением

Наименование показателя	На начало отчетного периода	На конец отчетного периода
1. Общая балансовая стоимость недвижимого имущества, находящаяся у учреждения на праве оперативного управления, тыс.руб.	19 050,97	19 050,97
2. Общая балансовая стоимость недвижимого имущества, находящаяся у учреждения на праве оперативного управления, и переданного в аренду, тыс.руб.		
3. Общая балансовая стоимость недвижимого имущества, находящаяся у учреждения на праве оперативного управления, и переданного в безвозмездное пользование, тыс.руб.		
4. Общая балансовая стоимость недвижимого имущества, приобретенного учреждением в отчетном году за счет средств, выделенных органом, осуществляющим функции и полномочия учредителя, учреждению на указанные цели, тыс.руб.		
5. Общая балансовая стоимость недвижимого имущества, приобретенного учреждением в отчетном году за счет доходов, полученных от платных услуг и иной приносящей доход деятельности, тыс.руб.		
6. Общая балансовая стоимость движимого имущества, находящаяся у учреждения на праве оперативного управления, тыс.руб.	685,66	1 796,76
7. Общая балансовая стоимость движимого имущества, находящаяся у учреждения на праве оперативного управления, и переданного в аренду, тыс.руб.		
8. Общая балансовая стоимость движимого имущества, находящаяся у учреждения на праве оперативного управления, и переданного в безвозмездное пользование, тыс.руб.		
9. Общая балансовая стоимость особо ценного движимого имущества, находящаяся у учреждения на праве оперативного управления, тыс.руб.	5 240,33	5 240,33
10. Общая площадь объектов недвижимого имущества, находящегося у учреждения на праве оперативного управления, кв.м	3 976	3 976
11. Общая площадь объектов недвижимого имущества, находящегося у учреждения на праве оперативного управления, и		

переданного в аренду, кв.м		
12. Общая площадь объектов недвижимого имущества, находящегося у учреждения на праве оперативного управления, и переданного в безвозмездное пользование, кв.м		
13. Количество объектов недвижимого имущества, находящегося у учреждения на праве оперативного управления, ед.	1	1
14. Объем средств, полученных в отчетном году от распоряжения в установленном порядке имуществом, находящимся у учреждения на праве оперативного управления, тыс.руб.		



Руководитель

МКУ «ЦБ УО Оренбургского района» Черва А.Н. Чернева

Ответственный исполнитель Никулина

О.Н. Никулина

**Раздел 4 "О показателях эффективности деятельности учреждения"**

№ п/п	Наименование субсидии	Код ВР	Плановые назначения	Доходы учреждения поступившие на лицевые счета	Фактически освоено (кассовые расходы) по лицевым счетам, открытым в УФК	Остатки неиспользованных средств на л/сч (на начало отчетного периода)	Остатки неиспользованных средств на л/сч (на конец отчетного периода)
	<b>Поступления всего:</b>		<b>22 920 270,10</b>	<b>21 090 826,75</b>	<b>21 137 655,29</b>	<b>61 846,06</b>	<b>15 017,52</b>
1	Субсидия на финансовое обеспечение выполнения муниципального задания на оказание муниципальных услуг	130	19 779 135,30	18 019 538,01	<b>18 019 538,01</b>		0,00
2	Субсидия на иные цели	180	2 726 591,60	2 726 591,60	<b>2 711 574,08</b>		15 017,52
3	Приносящая доход деятельность (собственные доходы учреждения)	130	414 543,20	344 697,14	406 543,20	61 846,06	0,00
	<b>Выплаты</b>		<b>22 920 270,10</b>		<b>21 137 655,29</b>		
	Фонд оплаты труда и страховые взносы	111	12 157 222,49		11 932 501,50		
	Взносы по обязательному социальному страхованию на выплаты по оплате труда работников и иные выплаты работникам учреждений	119	3 649 856,53		3 539 217,82		
	Прочая закупка товаров, работ и услуг для государственных нужд	244	6 931 328,98		5 487 721,82		
	Уплата налога на имущество организаций и земельного налога	851	180 500,00		176 852,05		
	Уплата прочих налогов, сборов	852	0,00		0,00		
	Уплата иных платежей	853	1 362,10		1 362,10		

**Дополнительное соглашение к СОГЛАШЕНИЮ  
О ПРЕДОСТАВЛЕНИИ СУБСИДИИ НА ИНЫЕ ЦЕЛИ №110 от «17» марта  
2020 г.**

**31 декабря 2020 г.**

Управление образования администрации муниципального образования Оренбургский район (далее - РУО) в лице начальника Слабоспицкой Марии Вячеславовны, действующего на основании Положения, с одной стороны, и Муниципальное бюджетное общеобразовательное учреждение «Юная средняя общеобразовательная школа Оренбургского района» (далее – Учреждение) в лице директора Солоповой Ольги Владимировны, действующего на основании Устава с другой стороны, вместе именуемые Стороны, заключили настоящее Соглашение о порядке предоставления субсидии.

1. Приложение изложить в следующей редакции:

Перечень субсидий предоставляемых учреждению в 2020 году:

- 1) Субсидия на приобретение основных средств (крупные разовые закупки, кроме осуществление операции с недвижимым имуществом) – 1 743 151,06рублей.
- 2) Субсидия на проведение мероприятий, не связанных с выполнением муниципального задания – 3 860,00рублей;
- 3) Субсидия на проведение текущих и капитальных ремонтов за счет средств областного бюджета – 380 600,0 рублей

Январь	Февраль	Март	Апрель	Май	Июнь	
---	---		380600,0	3860,0		
Июль	Август	Сентябрь	Октябрь	Ноябрь	Декабрь	ИТОГО
			---	---	1743151,06	2127611,06

2. Срок действия Соглашения

Настоящее Соглашение вступает в силу с момента подписания обеими Сторонами и действует до окончания финансового года.


3. Подписи Сторон

Управление образования  
администрации муниципального  
образования Оренбургский район  
Оренбургской области

Начальник  
М.В.Слабоспицкая

Муниципальное бюджетное  
общеобразовательное учреждение  
«Юная средняя общеобразовательная  
школа Оренбургского района»

Директор  
О.В. Солопова



**Дополнительное соглашение к Соглашению  
о порядке и условиях предоставления субсидии на финансовое обеспечение  
выполнения муниципального задания на оказание муниципальных услуг  
(выполнение работ) №64 от 15.01.2020**

**"31" декабря 2020 г**

Управление образования администрации муниципального образования Оренбургский район Оренбургской области (далее - УО) в лице начальника, Слабоспицкой Марии Вячеславовны действующего на основании Положения, с одной стороны, и бюджетное Муниципальное бюджетное общеобразовательное учреждение "Юная средняя общеобразовательная школа Оренбургского района" (далее - Учреждение) в лице директора Солоповой Ольги Владимировны, действующего на основании Устава с другой стороны, вместе именуемые Сторонами, заключили настоящее Соглашение о нижеследующем.

**1. Приложение 1 изложить в следующей редакции:**

**График перечисления Субсидии**

Январь	Февраль	Март	Апрель	Май	Июнь	
1522993,42	1623867,01	1983847,27	1964068,14	1944289,00	2041206,76	
Июль	Август	Сентябрь	Октябрь	Ноябрь	Декабрь	ИТОГО
1087852,44	1188726,03	1085874,53	1835503,76	1750453,47	1750453,47	19 779 135,30

**2. Срок действия Соглашения**

Настоящее Соглашение вступает в силу с даты подписания обеими Сторонами и действует до "31" декабря 2020 г.

**3. Подписи Сторон**

**Управление образования  
администрации муниципального  
образования Оренбургский район  
Оренбургской области**

**Муниципальное бюджетное  
общеобразовательное учреждение  
"Юная средняя  
общеобразовательная школа  
Оренбургского района  
Оренбургской области"**



Начальник  
Слабоспицкая М.В.  
(Ф.И.О.)  
М.П.

(подпись)



Директор  
Солопова О.В.  
(Ф.И.О.)  
М.П.

(подпись)

**ОТЧЕТ  
ОБ ИСПОЛНЕНИИ УЧРЕЖДЕНИЕМ ПЛАНА ЕГО ФИНАНСОВО-ХОЗЯЙСТВЕННОЙ ДЕЯТЕЛЬНОСТИ**  
на 1 января 2021 г.

Учреждение  
Обособленное подразделение  
Учредитель  
Наименование органа, осуществляющего попорацию учредителя  
Вид финансового обеспечения (деятельности)  
Периодичность: квартальная, годовая  
Единица измерения: руб.

МБОУ "Юная СОШ"  
Управление образования администрации муниципального образования Оренбургский район Оренбургской области  
Субсидии на иные цели

Форма по ОКУД  
Дата  
по ОКПО  
по ОКТМО  
по ОКПО  
Глава по БК  
по ОКЕИ

КОДЫ	0503737
Дата	01.01.2021
по ОКПО	36379877
по ОКТМО	
по ОКПО	
Глава по БК	006
по ОКЕИ	383

**1. Доходы учреждения**

Наименование показателя	Код строки	Код аналитики	Утверждено плановых назначений	Исполнено плановых назначений				итого	Сумма отклонения
				через лицевые счета	через банковские счета	через кассу учреждения	некассовыми операциями		
1	2	3	4	5	6	7	8	9	10
Доходы - всего	010		2 726 591,60	2 726 591,60				2 726 591,60	
Безвозмездные денежные поступления текущего характера		150	2 726 591,60	2 726 591,60				2 726 591,60	

Форма 0503737 с.2

**2. Расходы учреждения**

Наименование показателя	Код строки	Код аналитики	Утверждено плановых назначений	Исполнено плановых назначений				итого	Сумма отклонения
				через лицевые счета	через банковские счета	через кассу учреждения	некассовыми операциями		
1	2	3	4	5	6	7	8	9	10
Расходы - всего	200		2 726 591,60	2 711 574,08				2 711 574,08	15 017,52
в том числе:									
Взносы по обязательному социальному страхованию на выплаты по оплате труда работников и иные выплаты работникам		111, 119	229 671,93, 69 890,84	229 671,93, 69 890,84				229 671,93, 69 890,84	
Прочая закупка товаров, работ и услуг для осуществления нужд учреждения		244	2 427 028,83	2 412 011,31				2 412 011,31	15 017,52
Результат исполнения (дефицит / профицит)	450	x		15 017,52				15 017,52	x

Форма 0503737 с.3

**3. Источники финансирования дефицита средств**

Наименование показателя	Код строки	Код аналитики	Утверждено плановых назначений	Исполнено плановых назначений				итого	Сумма отклонения
				через лицевые счета	через банковские счета	через кассу учреждения	некассовыми операциями		
1	2	3	4	5	6	7	8	9	10
Источники финансирования дефицита средств - всего (стр. 520 + стр. 590 + стр. 620 + стр. 730 + стр. 820 + стр. 830) в том числе:	500			-15 017,52				-15 017,52	15 017,52
в том числе:									
Внутренние источники из них:	520								
< Для добавления строк выделите данную область и нажмите кнопку «Добавить строку» >									
Движение денежных средств	590	x							
поступление денежных средств прочие	591	510							
выбытие денежных средств	592	610							
Внешние источники из них:	620								
< Для добавления строк выделите данную область и нажмите кнопку «Добавить строку» >									
Изменение остатков средств	700	x		-15 017,52				-15 017,52	15 017,52
увеличение остатков средств	710	510		-2 726 591,60				-2 726 591,60	x
уменьшение остатков средств	720	610		2 711 574,08				2 711 574,08	x
Изменение остатков по внутренним оборотам средств учреждения	730								
в том числе:									
увеличение остатков средств учреждения	731	510							x
уменьшение остатков средств учреждения	732	610							x
Изменение остатков по внутренним расчетам	820	x							
в том числе:									
увеличение остатков по внутренним расчетам (Кт 030404510)	821								
уменьшение остатков по внутренним расчетам (Дт 030404610)	822								

Форма 0503737 с.4


Наименование показателя	Код строки	Код аналитики	Утверждено плановых назначений	Исполнено плановых назначений				итого	Сумма отклонения
				через лицевые счета	через банковские счета	через кассу учреждения	некассовыми операциями		
1	2	3	4	5	6	7	8	9	10
Изменение остатков расчетов по внутренним привлеченным средствам	830	x							
в том числе:									
увеличение расчетов по внутреннему привлечению остатков средств (Кт 030406000)	831								
уменьшение расчетов по внутреннему привлечению остатков средств (Дт 030406000)	832								

**4. Сведения о возвратах остатков субсидий и расходов прошлых**

Наименование показателя	Код строки	Код аналитики	Произведено возвратов				итого
			через лицевые счета	через банковские счета	через кассу учреждения	некассовыми операциями	
1	2	3	4	5	6	7	8
Возвращено остатков субсидий прошлых лет, всего	910						
из них по кодам аналитики:							
< Для добавления строк выделите данную область и нажмите кнопку «Добавить строку» >							
Возвращено расходов прошлых лет, всего	950						
из них по кодам аналитики:							
< Для добавления строк выделите данную область и нажмите кнопку «Добавить строку» >							

Руководитель  О.В. Солопова (расшифровка подписи) Руководитель финансово-экономической службы  (расшифровка подписи)

Главный бухгалтер  А.Н. Чернова (расшифровка подписи)

Централизованная бухгалтерия  (наименование, ОГРН, ИНН, КПП, местонахождение)

Руководитель (уполномоченное лицо)  (должность)  (подпись)  (расшифровка подписи)

Исполнитель  (должность)  (подпись)  (расшифровка подписи)  (телефон, e-mail)



**ОТЧЕТ  
ОБ ИСПОЛНЕНИИ УЧРЕЖДЕНИЕМ ПЛАНА ЕГО ФИНАНСОВО-ХОЗЯЙСТВЕННОЙ ДЕЯТЕЛЬНОСТИ**  
на 1 января 2021 г.

Учреждение  
Обособленное подразделение  
Учредитель  
Наименование органа, осуществляющего полномочия учредителя  
Вид финансового обеспечения (деятельности)  
Периодичность: квартальная, годовая  
Единица измерения: руб.

МБОУ "Юная СОШ"  
Управление образования администрации муниципального образования Оренбургский район Оренбургской области  
Субсидии на выполнение государственного (муниципального) задания

Форма по ОКУД	КОДЫ
Дата	0503737
по ОКПО	01 01 3021
	36379677
по ОКТМО	
по ОКТО	
Глава по БК	006
по ОКЕИ	363

**1. Доходы учреждения**

Наименование показателя	Код строки	Код аналитики	Утверждено плановых назначений	Исполнено плановых назначений				итого	Сумма отклонения
				через лицевые счета	через банковские счета	через кассу учреждения	некассовыми операциями		
1	2	3	4	5	6	7	8	9	10
Доходы - всего	010		19 779 135,30	18 019 538,01				18 019 538,01	1 759 597,29
Доходы от оказания платных услуг (работ), компенсаций затрат		130	19 779 135,30	18 019 538,01				18 019 538,01	1 759 597,29

Форма 0503737 с.2

**2. Расходы учреждения**

Наименование показателя	Код строки	Код аналитики	Утверждено плановых назначений	Исполнено плановых назначений				итого	Сумма отклонения
				через лицевые счета	через банковские счета	через кассу учреждения	некассовыми операциями		
1	2	3	4	5	6	7	8	9	10
Расходы - всего	200		19 779 135,30	18 006 642,28		12 895,75		18 019 538,01	1 759 597,29
в том числе:									
Взносы по обязательному социальному страхованию на выплаты по оплате труда работников и иные выплаты работникам		111, 119	11 919 808,58, 3 578 203,28	11 683 906,63, 3 467 564,57		12 895,75		11 696 802,38, 3 467 564,57	223 006,20, 110 638,71
Прочая закупка товаров, работ и услуг для государственных нужд		244	4 099 261,34	2 676 956,91				2 676 956,91	1 422 304,43
Уплата налогов на имущество организаций и земельного налога		851	180 500,00	176 852,05				176 852,05	3 647,95
Уплата иных платежей		852	1 362,10	1 362,10				1 362,10	
Результат исполнения (дефицит / профицит)	450					-12 895,75			x

Форма 0503737 с.3

**3. Источники финансирования дефицита средств учреждения**

Наименование показателя	Код строки	Код аналитики	Утверждено плановых назначений	Исполнено плановых назначений				итого	Сумма отклонения
				через лицевые счета	через банковские счета	через кассу учреждения	некассовыми операциями		
1	2	3	4	5	6	7	8	9	10
Источники финансирования дефицита средств - всего (стр. 520 + стр. 590 + стр. 620 + стр. 700 + стр. 730 + стр. 820 + стр. 830)	500			-12 895,75		12 895,75			
в том числе:									
Внутренние источники из них:	520								
* Для добавления строк выделите данную область и нажмите кнопку «Добавить строку» >									
Движение денежных средств	590	x							
поступление денежных средств прочие	591	510							
выплата денежных средств	592	610							
Внешние источники из них:	620								
* Для добавления строк выделите данную область и нажмите кнопку «Добавить строку» >									
Изменение остатков средств	700	x							
увеличение остатков средств, всего	710	510		-18 419 166,52	-12 895,75	-12 895,75		-18 444 958,02	x
уменьшение остатков средств, всего	720	610		18 419 166,52	12 895,75	12 895,75		18 444 958,02	x
Изменение остатков по внутренним оборотам средств учреждения	730	x		-12 895,75		12 895,75			
в том числе:									
увеличение остатков средств учреждения	731	510			12 895,75	12 895,75		25 791,50	x
уменьшение остатков средств учреждения	732	610		-12 895,75	-12 895,75			-25 791,50	x
Изменение остатков по внутренним расчетам	820	x							
в том числе:									
увеличение остатков по внутренним расчетам (Кт 030404510)	821								
уменьшение остатков по внутренним расчетам (Дт 030404610)	822								


Форма 0503737 с.4


Наименование показателя	Код строки	Код аналитики	Утверждено плановых назначений	Исполнено плановых назначений				итого	Сумма отклонения
				через лицевые счета	через банковские счета	через кассу учреждения	некассовыми операциями		
1	2	3	4	5	6	7	8	9	10
Изменение остатков расчетов по внутренним привлеченным средствам	830	x							
в том числе:									
увеличение расчетов по внутреннему привлечению остатков средств (Кт 030406000)	831								
уменьшение расчетов по внутреннему привлечению остатков средств (Дт 030406000)	832								


**4. Сведения о возвратах остатков субсидий и расходов прошлых лет**

Наименование показателя	Код строки	Код аналитики	Произведено возвратов				итого
			через лицевые счета	через банковские счета	через кассу учреждения	некассовыми операциями	
1	2	3	4	5	6	7	8
Возвращено остатков субсидий прошлых лет, всего	910						
из них по кодам аналитики:							
* Для добавления строк выделите данную область и нажмите кнопку «Добавить строку» >							
Возвращено расходов прошлых лет, всего	950						
из них по кодам аналитики:							
* Для добавления строк выделите данную область и нажмите кнопку «Добавить строку» >							

Руководитель  О.В. Солопова (расшифровка подписи) Руководитель финансово-экономической службы  (расшифровка подписи)

Главный бухгалтер  А.И. Чернышова (расшифровка подписи)

Централизованная бухгалтерия  (наименование, ОГРН, ИНН, КПП, местонахождение)

Руководитель (уполномоченное лицо)  (должность)  (подпись)  (расшифровка подписи)

Исполнитель  (должность)  (подпись)  (расшифровка подписи)  (телефон, e-mail)

**ОТЧЕТ  
ОБ ИСПОЛНЕНИИ УЧРЕЖДЕНИЕМ ПЛАНА ЕГО ФИНАНСОВО-ХОЗЯЙСТВЕННОЙ ДЕЯТЕЛЬНОСТИ**  
на 1 января 2021 г.

Учреждение  
Обособленное подразделение  
Учредитель  
Наименование органа, осуществляющего полномочия учредителя  
Вид финансового обеспечения (деятельности)  
Периодичность: квартальная, годовая  
Единица измерения: руб.

МБОУ "Юная СОШ"  
Управление образования администрации муниципального образования Оренбургский район Оренбургской области  
Приносящая доход деятельность (собственные доходы учреждения)

Форма по ОКУД  
Дата  
по ОКПО  
по ОКТМО  
по ОКПО  
Глава по БК  
по ОКЕИ

ОКУД	0503737
Дата	01.01.2021
по ОКПО	38379877
по ОКТМО	
по ОКПО	
Глава по БК	006
по ОКЕИ	383

**1. Доходы учреждения**

Наименование показателя	Код строки	Код аналитики	Утверждено плановых назначений	Исполнено плановых назначений				итого	Сумма отклонения
				через лицевые счета	через банковские счета	через кассу учреждения	некассовыми операциями		
1	2	3	4	5	6	7	8	9	10
Доходы - всего	010		414 543,20	344 697,14				344 697,14	69 846,06
Доходы от оказания платных услуг (работ), компенсаций затрат		130	414 543,20	344 697,14				344 697,14	69 846,06

Форма 0503737 с.2

**2. Расходы учреждения**

Наименование показателя	Код строки	Код аналитики	Утверждено плановых назначений	Исполнено плановых назначений				итого	Сумма отклонения
				через лицевые счета	через банковские счета	через кассу учреждения	некассовыми операциями		
1	2	3	4	5	6	7	8	9	10
Расходы - всего	200		414 543,20	406 543,20				406 543,20	8 000,00
в том числе:									
Взносы по обязательному социальному страхованию на выплаты по оплате труда работникам и иные выплаты работникам		111	7 741,98	6 027,19				6 027,19	1 714,79
		119	1 762,41	1 762,41				1 762,41	
Прочая закупка товаров, работ и услуг для государственных нужд		244	405 038,81	398 753,60				398 753,60	6 285,21
Результат исполнения (дефицит / профицит)	450	x		-61 846,06				-61 846,06	x

Форма 0503737 с.3

**3. Источники финансирования дефицита средств**

Наименование показателя	Код строки	Код аналитики	Утверждено плановых назначений	Исполнено плановых назначений				итого	Сумма отклонения
				через лицевые счета	через банковские счета	через кассу учреждения	некассовыми операциями		
1	2	3	4	5	6	7	8	9	10
Источники финансирования дефицита средств - всего (стр. 520 + стр. 590+ стр. 620 + стр. 700 + стр. 730 + стр. 820 + стр. 830)	500			61 846,06				61 846,06	-61 846,06
в том числе:									
Внутренние источники	520								
< Для добавления строк выделите данную область и нажмите кнопку «Добавить строку» >									
Движение денежных средств	590	x							
поступления денежных средств прочие	591	510							
выбытия денежных средств	592	610							
Внешние источники	620								
из них:									
< Для добавления строк выделите данную область и нажмите кнопку «Добавить строку» >									
Изменение остатков средств	700	x		61 846,06				61 846,06	-61 846,06
увеличение остатков средств, всего	710	510		-346 411,93				-346 411,93	x
уменьшение остатков средств, всего	720	610		408 257,99				408 257,99	x
Изменение остатков по внутренним оборотам средств учреждения	730	x							
в том числе:									
увеличение остатков средств учреждения	731	510							x
уменьшение остатков средств учреждения	732	610							x
Изменение остатков по внутренним расчетам	820	x							
в том числе:									
увеличение остатков по внутренним расчетам (Кт 030404510)	821								
уменьшение остатков по внутренним расчетам (Дт 030404610)	822								

Форма 0503737 с.4

Наименование показателя	Код строки	Код аналитики	Утверждено плановых назначений	Исполнено плановых назначений				итого	Сумма отклонения
				через лицевые счета	через банковские счета	через кассу учреждения	некассовыми операциями		
1	2	3	4	5	6	7	8	9	10
Изменение остатков расчетов по внутренним привлечением средств	830	x							
в том числе:									
увеличение расчетов по внутреннему привлечению остатков средств (Кт 030406000)	831								
уменьшение расчетов по внутреннему привлечению остатков средств (Дт 030406000)	832								

**4. Сведения о возвратах остатков субсидий и расходов прошлых**

Наименование показателя	Код строки	Код аналитики	Произведено возвратов					итого
			через лицевые счета	через банковские счета	через кассу учреждения	некассовыми операциями	и др.	
1	2	3	4	5	6	7	8	
Возвращено остатков субсидий прошлых лет, всего	910							
из них по кодам аналитики:								
< Для добавления строк выделите данную область и нажмите кнопку «Добавить строку» >								
Возвращено расходов прошлых лет, всего	950							
из них по кодам аналитики:								
< Для добавления строк выделите данную область и нажмите кнопку «Добавить строку» >								

Руководитель \_\_\_\_\_ (подпись) **О.В. Солопова** (расшифровка подписи)  
Главный бухгалтер \_\_\_\_\_ (подпись) **А.Н. Чернова** (расшифровка подписи)

Руководитель финансово-экономической службы \_\_\_\_\_ (подпись) \_\_\_\_\_ (расшифровка подписи)

Централизованная бухгалтерия \_\_\_\_\_ (наименование, ОГРН, ИНН, КПП, местонахождение)

Исполнитель \_\_\_\_\_ (должность) \_\_\_\_\_ (подпись) \_\_\_\_\_ (расшифровка подписи) \_\_\_\_\_ (телефон, e-mail)

Показатель / Номер строки	1	2	3а	3б	4	4а	5	5а	5б	6	7	8	9	10
АКТИВ	200	72 848,00	72 848,00		43 846 869,22	43 846 869,22	220 227,48	220 227,48		44 139 944,71	827 514,11	44 068 849,10	280 250,63	45 176 813,84
ПАССИВ	700	72 848,00	72 848,00		43 846 869,22	43 846 869,22	220 227,48	220 227,48		44 139 944,71	827 514,11	44 068 849,10	280 250,63	45 176 813,84
ОТКЛОНЕНИЕ														

**БАЛАНС  
ГОСУДАРСТВЕННОГО (МУНИЦИПАЛЬНОГО) УЧРЕЖДЕНИЯ**

на 01 января 2021 г.

Формы по ОКУД	КОДЫ
Дата	01.01.2021
ОКВЭД	85.14
по ОКПО	36376877
ИФН	5038007668
по ОКТМО	
по ОКТО	
ИФН	
Глава по БК	006
по ОКНН	381

Учреждение  
Обособленное подразделение  
Учредитель  
Наименование органа,  
осуществляющего  
полномочия учредителя  
Периодичность: годовая  
Единица измерения: руб.

МБОУ "Юная СОШ"

Управление образования администрации муниципального образования Оренбургский район Оренбургской области

А К Т И В	Код строки	На начало года									На конец отчетного периода				
		деятельность с целевыми средствами			деятельность по государственному заданию			приносящая доход деятельность			итого	деятельность с целевыми средствами	деятельность по государственному заданию	приносящая доход деятельность	итого
		всего	зачеты на начало года	исправление ошибок прошлых лет	всего	зачеты на начало года	исправление ошибок прошлых лет	всего	зачеты на начало года	исправление ошибок прошлых лет					
2	3	3а	3б	4	4а	4б	5	5а	5б	6	7	8	9	10	
<b>I. Нефинансовые активы</b>															
Средства вложений (балансовая стоимость) (010100000) *	010	-	-	-	24 811 637,57	24 811 637,57	-	185 324,00	185 324,00	-	24 976 961,57	25 922 737,26	165 324,00	26 088 061,26	
Уменьшенные стоимости розничных продаж** - всего*	020	-	-	-	16 712 383,78	16 712 383,78	-	145 524,00	145 524,00	-	16 857 907,78	17 630 171,29	155 424,00	17 785 595,29	
из них:															
нефинансовые активы	021	-	-	-	16 712 383,78	16 712 383,78	-	145 524,00	145 524,00	-	16 857 907,78	17 630 171,29	155 424,00	17 785 595,29	
Основные средства (остаточная стоимость, стр. 010 - стр. 020)	030	-	-	-	8 099 253,78	8 099 253,78	-	19 800,00	19 800,00	-	8 119 053,78	8 292 565,97	9 800,00	8 302 465,87	
Нематериальные активы (балансовая стоимость) (010200000)*	040	-	-	-	-	-	-	-	-	-	-	-	-		
Уменьшенные стоимости нематериальных активов** - всего*	050	-	-	-	-	-	-	-	-	-	-	-	-		
из них:															
нефинансовые активы	051	-	-	-	-	-	-	-	-	-	-	-	-		
Нематериальные активы** (остаточная стоимость, стр. 040 - стр. 050)	060	-	-	-	-	-	-	-	-	-	-	-	-		
Непроизведенные активы (010300000)** (остаточная стоимость)	070	-	-	-	34 720 660,40	34 720 660,40	-	-	-	-	34 720 660,40	34 720 660,40	-	34 720 660,40	
Материальные запасы (010600000) - всего	080	-	-	-	8 691,53	8 691,53	-	-	-	-	199 565,32	47 859,45	86 383,20	333 607,27	
из них:															
выборочные	081	-	-	-	-	-	-	-	-	-	-	-	-	-	
Права пользования активами (011100000)** (остаточная стоимость) - всего	100	-	-	-	-	-	-	-	-	-	-	-	-		
из них:															
выборочные	101	-	-	-	-	-	-	-	-	-	-	-	-		
Вложения в нефинансовые активы (010600000)	120	-	-	-	-	-	-	-	-	-	-	-	-		
из них:															
выборочные	121	-	-	-	-	-	-	-	-	-	-	-	-		
Нефинансовые активы в пути (010700000)	130	-	-	-	-	-	-	-	-	-	-	-	-		
Затраты на изготовление готовой продукции, выполнение работ, услуг (010900000)	150	-	-	-	-	-	-	-	-	-	-	-	-		
Расходы будущих периодов (040150000)	160	-	-	-	-	-	-	-	-	-	-	-	-		
Итого по разделу I (стр. 030 + стр. 060 + стр. 070 + стр. 080 + стр. 100 + стр. 120 + стр. 130 + стр. 150 + стр. 160)	190	-	-	-	42 928 605,71	42 928 605,71	-	19 800,00	19 800,00	-	42 848 405,71	199 565,32	43 061 085,82	96 283,20	43 356 934,34
<b>II. Финансовые активы</b>															
Денежные средства учреждения (020100000) - всего	200	-	-	-	-	-	-	122 105,78	122 105,78	-	122 105,78	15 017,52	52 259,72	67 277,24	
в том числе:															
на счетах, открытых учреждением в банке Министерства (020110000)	201	-	-	-	-	-	-	122 105,78	122 105,78	-	122 105,78	15 017,52	52 259,72	67 277,24	
в кредитной организации (020120000) - всего	203	-	-	-	-	-	-	-	-	-	-	-	-		
из них:															
на депозитах (020130000) - всего	204	-	-	-	-	-	-	-	-	-	-	-	-		
из них:															
в иностранной валюте (020170000)	205	-	-	-	-	-	-	-	-	-	-	-	-		
в кассе учреждения (020190000)	207	-	-	-	-	-	-	-	-	-	-	-	-		
Финансовые вложения (020400000) - всего	240	-	-	-	-	-	-	-	-	-	-	-	-		
из них:															
долгосрочные	241	-	-	-	-	-	-	-	-	-	-	-	-		
Дебиторская задолженность по доходам (020500000, 020900000) - всего	250	-	-	-	-	-	-	40 890,84	40 890,84	-	40 890,84	40 890,84	40 890,84		
из них:															
долгосрочная	251	-	-	-	-	-	-	-	-	-	-	-	-		
Дебиторская задолженность по выплатам (020600000, 020800000, 303000000) - всего	260	72 848,00	72 848,00	-	1 018 263,51	1 018 263,51	-	37 430,87	37 430,87	-	1 128 542,38	612 931,27	1 007 763,28	90 618,87	1 711 511,42
из них:															
долгосрочная	261	-	-	-	-	-	-	-	-	-	-	-	-		
Расчеты по займам (ссудам) (020700000) - всего	270	-	-	-	-	-	-	-	-	-	-	-	-		
из них:															
долгосрочные	271	-	-	-	-	-	-	-	-	-	-	-	-		
Прочие расчеты с дебиторами (021000000) - всего	280	-	-	-	-	-	-	-	-	-	-	-	-		
из них:															
расчеты по векселям, выставленным на МПГ (021010000)	282	-	-	-	-	-	-	-	-	-	-	-	-		
расчеты с финансовыми активами (021500000) - всего	290	-	-	-	-	-	-	-	-	-	-	-	-		
Итого по разделу II (стр. 200 + стр. 240 + стр. 250 + стр. 260 + стр. 270 + стр. 280 + стр. 290)	340	72 848,00	72 848,00	-	1 018 263,51	1 018 263,51	-	200 427,49	200 427,49	-	1 291 539,00	627 948,79	1 007 763,28	183 967,43	1 819 679,50
<b>БАЛАНС (стр. 190 + стр. 340)</b>	<b>350</b>	<b>72 848,00</b>	<b>72 848,00</b>		<b>43 846 869,22</b>	<b>43 846 869,22</b>		<b>220 227,48</b>	<b>220 227,48</b>		<b>44 139 944,71</b>	<b>827 514,11</b>	<b>44 068 849,10</b>	<b>280 250,63</b>	<b>45 176 813,84</b>

П А С С И В	Код строки	На начало года									На конец отчетного периода				
		деятельность с целевыми средствами			деятельность по государственному заданию			приносящая доход деятельность			итого	деятельность с целевыми средствами	деятельность по государственному заданию	приносящая доход деятельность	итого
		всего	зачеты на начало года	исправление ошибок прошлых лет	всего	зачеты на начало года	исправление ошибок прошлых лет	всего	зачеты на начало года	исправление ошибок прошлых лет					
2	3	3а	3б	4	4а	4б	5	5а	5б	6	7	8	9	10	
<b>III. Обязательства</b>															
Расчеты с кредиторами по долговым обязательствам (030100000) - всего	400	-	-	-	-	-	-	-	-	-	-	-	-	-	-
из них:															
долгосрочные	401	-	-	-	-	-	-	-	-	-	-	-	-	-	
Кредиторская задолженность по выплатам (030200000, 020800000, 030402000, 030403000) - всего	410	-	-	-	179 273,01	179 273,01	-	-	-	-	179 273,01	16 150,50	16 150,50		
из них:															
долгосрочная	411	-	-	-	-	-	-	-	-	-	-	-	-		
Расчеты по платежам в бюджеты (030300000)	420	-	-	-	-	-	-	76 599,43	76 599,43	-	76 599,43	11 803,34	76 657,25	88 460,59	
Иные расчеты - всего	430	-	-	-	-	-	-	-	-	-	-	-	-		
в том числе:															
расчеты по штрафам, полученным за нарушение законодательства (030401000)	431	X	X	X	X	X	X	-	-	-	X	X	-	-	
внутрибюджетные расчеты (030404000)	432	-	-	-	-	-	-	-	-	-	-	-	-		
расчеты с прочими кредиторами (030490000)	433	-	-	-	-	-	-	-	-	-	-	-	-		
расчеты по налоговым вычетам по НДС (021010000)	434	-	-	-	-	-	-	-	-	-	-	-	-		
Кредиторская задолженность по доходам (020500000, 020900000) - всего	470	-	-	-	-	-	-	13 280,36	13 280,36	-	13 280,36	13 280,36	13 280,36		
из них:															
долгосрочная	471	-	-	-	-	-	-	-	-	-	-	-	-		
Расчеты с учредителем (021006000)	480	-	-	-	39 883 929,08	39 883 929,08	-	-	-	-	39 883 929,08	58 934 894,08	-	58 934 894,08	
Доходы будущих периодов (040140000)	510	-	-	-	-	-	-	-	-	-	-	-	-		
Резервы предстоящих расходов (040160000)	520	-	-	-	156 600,00	156 600,00	-	-	-	-	156 600,00	2 539 291,00	-	2 539 291,00	
Итого по разделу III (стр. 400 + стр. 410 + стр. 420 + стр. 430 + стр. 470 + стр. 480 + стр. 510 + стр. 520)	580	-	-	-	40 219 802,09	40 219 802,09	-	89 879,79	89 879,79	-	40 308 581,88	11 803,34	61 480 335,88	89 937,61	61 592 076,53
<b>IV. Финансовый результат</b>															
Финансовый результат деятельности учреждения	570	72 848,00	72 848,00	-	3 627 087,13	3 627 087,13	-	130 347,70	130 347,70	-	3 830 262,83	815 710,77	-17 421 486,48	190 313,02	-16 415 462,69
<b>БАЛАНС (стр. 580 + стр. 570)</b>	<b>700</b>	<b>72 848,00</b>	<b>72 848,00</b>		<b>43 846 869,22</b>	<b>43 846 869,22</b>		<b>220 227,48</b>	<b>220 227,48</b>		<b>44 139 944,71</b>	<b>827 514,11</b>	<b>44 068 849,10</b>	<b>280 250,63</b>	<b>45 176 813,84</b>

\* Данные по этим строкам в валюте баланса не ведут.  
\*\* Данные по этим строкам приводятся с учетом корректировок и (или) отклонения профессиональных затрат.

**СПРАВКА**  
о наличии имущества и обязательств на забалансовых счетах

Номер забалансового счета	Наименование забалансового счета, показателя	Код стро-же	На начало года				На конец отчетного периода			
			деятельность с целевыми средствами	деятельность по государственному заданию	принносящая доход деятельность	итого	деятельность с целевыми средствами	деятельность по государственному заданию	принносящая доход деятельность	итого
1	2	3	4	5	6	7	8	9	10	11
01	Имущество, полученное в пользование	010	-	-	-	-	-	-	-	-
02	Материальные ценности на хранении	020	-	-	-	-	-	-	-	-
03	Бланки строгой отчетности	030	-	-	-	-	-	-	-	-
04	Сомнительная задолженность, всего	040	-	-	1,00	1,00	-	-	1,00	1,00
	в том числе:									
		041	-	-	1,00	1,00	-	-	1,00	1,00
		042	-	-	-	-	-	-	-	-
		043	-	-	-	-	-	-	-	-
		044	-	-	-	-	-	-	-	-
		045	-	-	-	-	-	-	-	-
		046	-	-	-	-	-	-	-	-
		047	-	-	-	-	-	-	-	-
		048	-	-	-	-	-	-	-	-
		049	-	-	-	-	-	-	-	-
05	Материальные ценности, оплаченные по централизованному снабжению	050	-	-	-	-	-	-	-	-
06	Задолженность учащихся и студентов за невозвращенные материальные ценности	060	-	-	-	-	-	-	-	-
07	Награды, призы, кубки и ценные подарки, сувениры	070	-	-	-	-	-	-	-	-
08	Путевки неоплаченные	080	-	-	-	-	-	-	-	-
09	Запасные части к транспортным средствам, выданные взамен изношенных	090	-	-	-	-	-	-	-	-
10	Обеспечение исполнения обязательств, всего	100	-	-	-	-	-	-	-	-
	в том числе:									
	заклад	101	-	-	-	-	-	-	-	-
	залог	102	-	-	-	-	-	-	-	-
	банковская гарантия	103	-	-	-	-	-	-	-	-
	поручительство	104	-	-	-	-	-	-	-	-
	иное обеспечение	105	-	-	-	-	-	-	-	-
12	Спецооборудование для выполнения научно-исследовательских работ по договорам с заказчиками	120	-	-	-	-	-	-	-	-
13	Экспериментальные устройства	130	-	-	-	-	-	-	-	-
15	Расчетные документы, не оплаченные в срок из-за отсутствия средств на счете государственного (муниципального) учреждения	150	-	-	-	-	-	-	-	-
16	Переплаты пенсий и пособий вследствие неправильного применения законодательства пенсиях и пособиях, счетных ошибок	160	-	-	-	-	-	-	-	-
17	Поступления денежных средств, всего	170	-	-	-	-	2 726 591,60	18 032 433,76	344 697,14	21 103 722,50
	в том числе:									
	доходы	171	-	-	-	-	2 726 591,60	18 019 538,01	344 697,14	21 090 826,75
	расходы	172	-	-	-	-	-	12 895,75	-	12 895,75
	источники финансирования дефицита бюджета	173	-	-	-	-	-	-	-	-
18	Выбытия денежных средств, всего	180	-	-	-	-	2 711 574,08	18 019 538,01	414 543,20	21 145 655,28
	в том числе:									
	доходы	181	-	-	-	-	-	-	-	-
	расходы	182	-	-	-	-	2 711 574,08	18 019 538,01	414 543,20	21 145 655,28
	источники финансирования дефицита бюджета	183	-	-	-	-	-	-	-	-
20	Задолженность, не востребованная кредиторами, всего	200	-	7 500,00	-	7 500,00	-	7 500,00	-	7 500,00
	в том числе:									
		201	-	7 500,00	-	7 500,00	-	7 500,00	-	7 500,00
		202	-	-	-	-	-	-	-	-
		203	-	-	-	-	-	-	-	-
		204	-	-	-	-	-	-	-	-
		205	-	-	-	-	-	-	-	-
		206	-	-	-	-	-	-	-	-
		207	-	-	-	-	-	-	-	-
		208	-	-	-	-	-	-	-	-
		209	-	-	-	-	-	-	-	-
21	Основные средства в эксплуатации	210	-	1 098 211,88	6 700,00	1 104 911,88	-	1 296 818,25	6 700,00	1 293 518,25
22	Материальные ценности, полученные по централизованному снабжению	220	-	-	-	-	-	-	-	-
23	Периодические издания для пользования	230	-	-	-	-	-	-	-	-
24	Нефинансовые активы, переданные в доверительное управление	240	-	-	-	-	-	-	-	-
25	Имущество, переданное в возмездное пользование (аренду)	250	-	-	-	-	-	-	-	-
26	Имущество, переданное в безвозмездное пользование	260	-	-	-	-	-	-	-	-
27	Материальные ценности, выданные в личное пользование работникам (сотрудникам)	270	-	-	-	-	-	-	-	-
30	Расчеты по исполнению денежных обязательств через третьих лиц	280	-	-	-	-	-	-	-	-
31	Акции по номинальной стоимости	290	-	-	-	-	-	-	-	-
38	Сметная стоимость создания (реконструкции) объекта концессии	300	-	-	-	-	-	-	-	-
39	Доходы от инвестиций на создание и (или) реконструкцию объекта концессии	310	-	-	-	-	-	-	-	-
40	Финансовые активы в управляющих компаниях	320	-	-	-	-	-	-	-	-
45	Доходы и расходы по долгосрочным договорам строительного подряда	330	-	-	-	-	-	-	-	-

Руководитель \_\_\_\_\_ (подпись) О.В. Солопова \_\_\_\_\_ (расшифровка подписи) Главный бухгалтер \_\_\_\_\_ (подпись) А.Н. Чернова \_\_\_\_\_ (расшифровка подписи)

Централизованная бухгалтерия \_\_\_\_\_ (наименование, ОГРН, ИНН, КПП, местонахождение)

Руководитель (уполномоченное лицо) \_\_\_\_\_ (подпись) \_\_\_\_\_ (подпись) \_\_\_\_\_ (расшифровка подписи)

Исполнитель \_\_\_\_\_ (должность) \_\_\_\_\_ (подпись) \_\_\_\_\_ (расшифровка подписи) \_\_\_\_\_ (телефон, e-mail)